

POSCO  
포스코스틸리온

글로벌 표면처리 전문기업, 포스코스틸리온



posco

포스코스틸리온

---

글로벌 표면처리 전문기업, 포스코스틸리온

# Disclaimer

본 자료는 2024년 3분기 실적에 대한 외부감사인의 회계감사가 완료되지 않은 상태에서  
주주 및 투자자 여러분들의 편의를 위하여 작성된 자료로서,  
제시된 자료의 내용 중 일부는 회계감사 과정에서 변경될 수 있습니다.

본 자료는 미래에 대한 경영예측정보를 포함하고 있으나,  
이러한 정보는 향후 실제 결과와 차이가 있을 수 있음을 양지하시기 바랍니다.

본 자료는 투자자들의 투자판단을 위한 참고자료로 작성된 것이며,  
당사는 명시적/암묵적으로 본 자료와 해당 내용의 정확성이나 완성도에 대하여  
어떠한 보증을 제공하거나 책임을 부담하지 않습니다.

# Contents

## I

Chapter

---

### **‘24. 3Q 경영실적**

1. 생산/판매
2. 손익/재무
3. 연결 경영실적

## II

Chapter

---

### **경영활동 및 전망**

1. 주요 경영활동
2. 시황 전망
3. Appendix



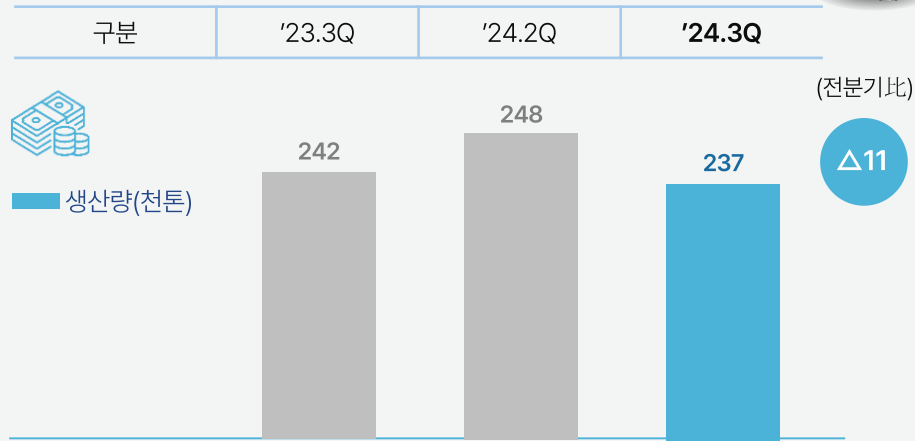
# I '24. 3Q 경영실적

Chapter

1. 생산/판매
2. 손익/재무
3. 연결 경영실적

# 1. 생산/판매

## 생산



정기 수리 영향으로 생산량 감소

**도금** 2라인 정기 수리(10일)로 생산량  $\Delta 8$ 천톤

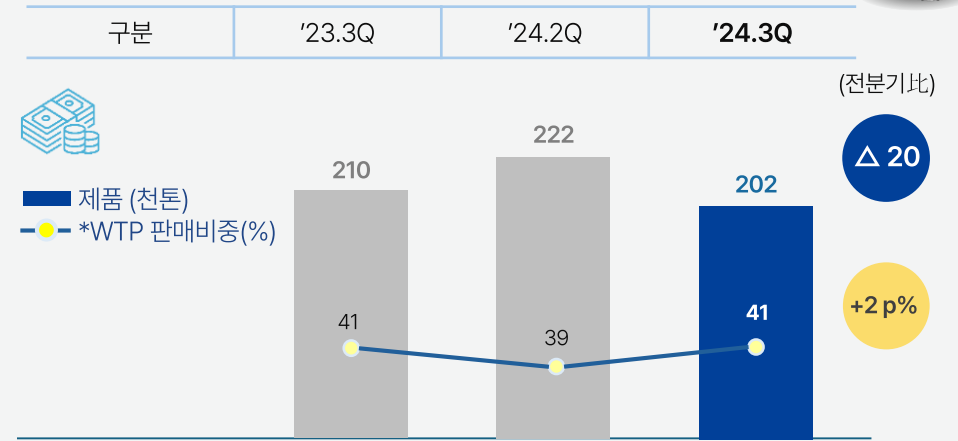
**컬러** 1라인 정기 수리(6일)로 생산량  $\Delta 3$ 천톤

### 분기별 제품 생산량

(단위: 천톤)

구분	'23.3Q	'24.2Q	'24.3Q	전분기비
도금	160	156	148	$\Delta 8$
컬러	82	92	89	$\Delta 3$

## 판매



정기 수리로 생산 감소 및 전방산업 회복 지연으로 판매 감소

**도금** 2라인 정기 수리로 인한 생산 감소 및 기상악화로 배선이월

**컬러** 전방산업 회복 지연으로 건자재 소폭 회복 및 가전 판매 감소

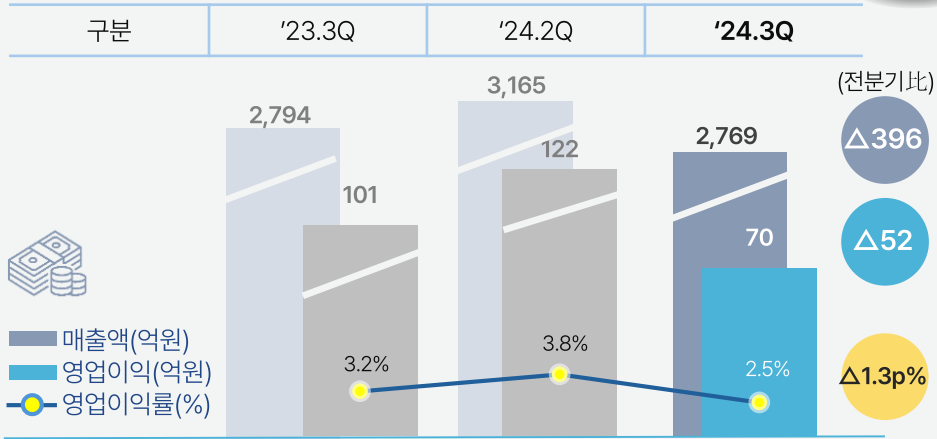
### 향선별/제품별 판매량

(단위: 천톤)

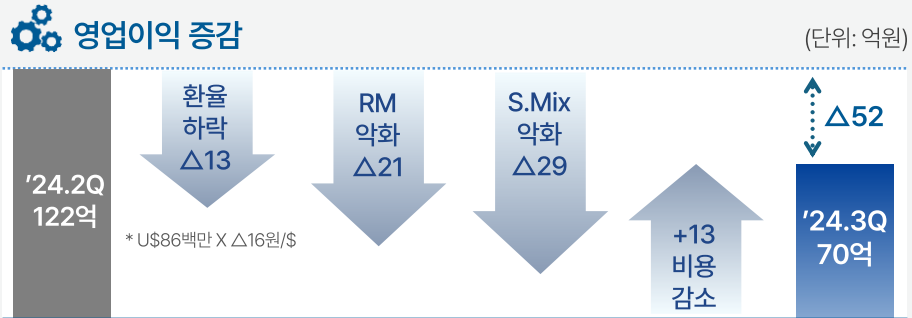
구분	'23.3Q	'24.2Q	'24.3Q	전분기비
내수	125	116	117	+1
수출	85	106	85	$\Delta 21$
도금	127	128	115	$\Delta 13$
컬러	83	94	87	$\Delta 7$

# 2. 손익/재무

## 손익

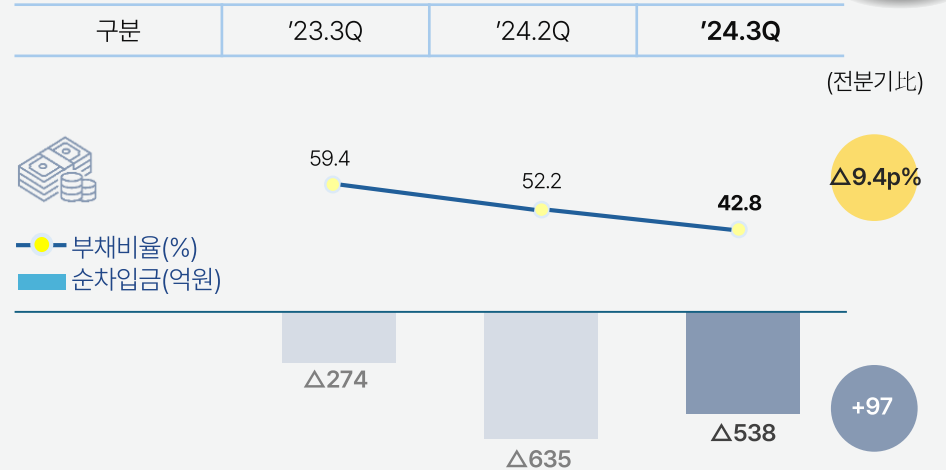


전방산업 수요 회복 지연으로 판매가 하락 및 유럽, 미국 등 수출 지역 판매 감소로 롤마진 악화



- 수요 부진 지속 下, 내수 건자재 판매가 하락(△2%)
- 글로벌 경기 위축으로 유럽, 미국 등 수출판매 감소

## 재무



매입채무 감소로 부채비율 개선, 순운전자금 증가로 시재 감소

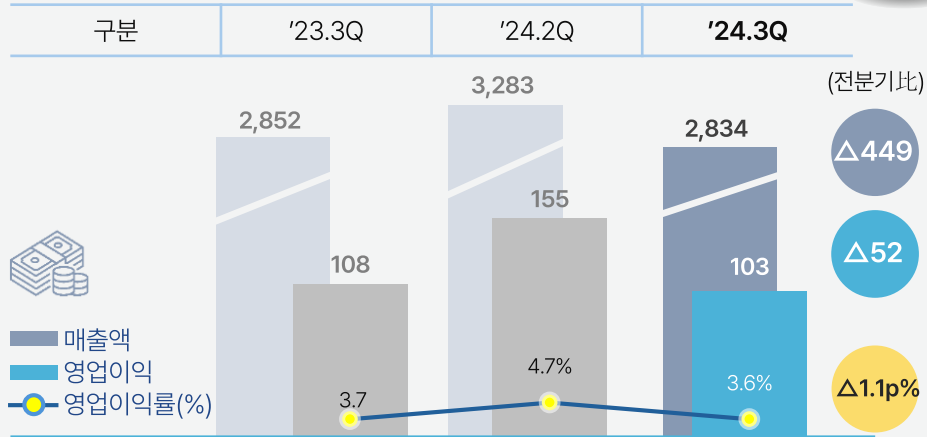
### 차입금 및 시재

(단위: 억원)

구분	'23.3Q	'24.2Q	'24.3Q	전분기비
차입금	500	250	250	-
(시재)	774	1,041	842	△199
운전자금	2,000	1,789	1,942	+153

# 3. 연결 경영실적

## 손익

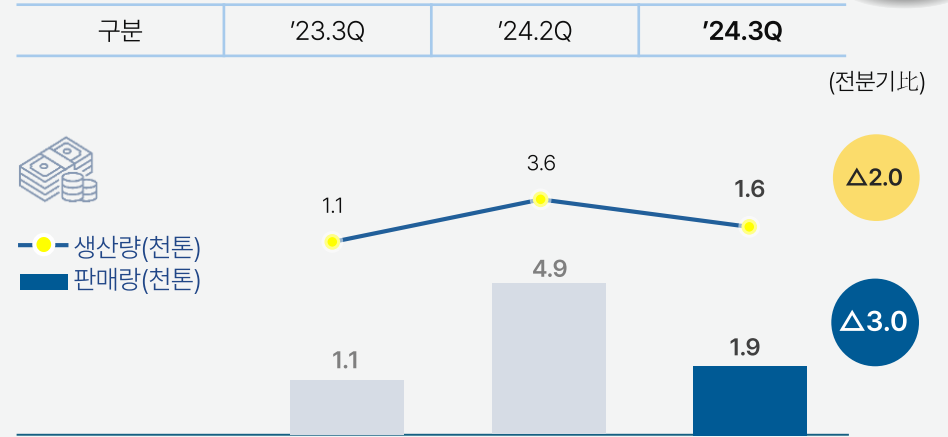


## 재무

(단위: 억원)

구분	'23.3Q	'24.2Q	'24.3Q	전분기비
유동 자산	4,204	4,211	3,928	△283
(유동비율)	(191%)	(208%)	(232%)	+24%
자산 총계	5,834	5,771	5,476	△295
유동 부채	2,203	2,028	1,695	△333
(차입금)	(661)	(388)	(381)	△7
부채 총계	2,237	2,061	1,727	△334
자본 총계	3,597	3,710	3,750	+40
EBITDA (영업이익+감가상각비)	139	188	132	△56


## 미안마법인 경영실적



(단위: US\$천)

구분	'23.3Q	'24.2Q	'24.3Q	전분기비
매출액	4,396	8,634	4,701	△3,933
영업이익	377	2,244	2,196	△48
이익률(%)	8.6	26.0	46.7	+20.7
시재	6,189	8,446	7,760	△686

- 계절적 비수기(우기) 및 현지화 환율 불안정으로 수요 위축  
→ 생산, 판매 감소
- 성수기(12월~5월) 판매를 위한 소재 매입 증가로 시재 감소



# II 경영활동 및 전망

Chapter

1. 시황 전망
2. Appendix

# 2. 시황 전망

## ●● 시황 전망 ●●

### 도금

- ▶ 내수
  - 건설, 가전 등 국내 수요 부진 지속 전망
- ▶ 수출
  - 美 완만한 상승세 유지 전망되나, 유럽, 중국, 인도 등 글로벌 경기 침체 지속으로 철강수요 회복 불투명

### 컬러

- ▶ 내수
  - 건설경기 침체 장기화로 수요 감소 및 국내산/수입재 경쟁 심화
- ▶ 수출
  - 글로벌 경기회복 지연에 따른 실수요 부진 지속 전망

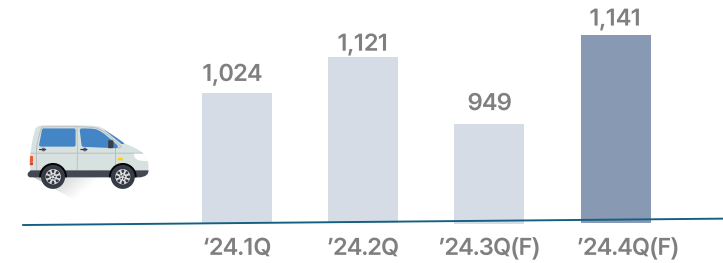
### 소재

- ▶ 소재가 전망
  - 글로벌 경기 침체 지속 下, 중국 철강 감산 정책으로 가격인상 기대
- ▶ 중국 시장동향
  - 정부의 대규모 부양책 발표로 수요 회복 기대감이 있는 반면, 중국産 철강재에 대한 글로벌 무역규제 강화로 제한적 회복 전망

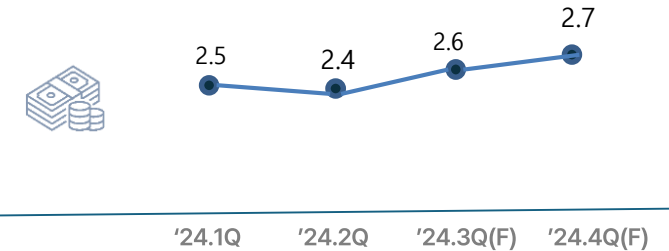
### 경제지표 전망

\* POSRI('24.9)

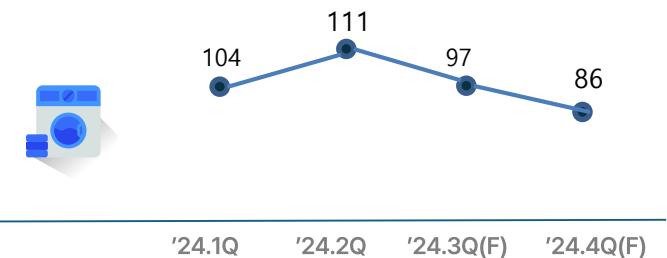
#### 자동차 생산 (천대)



#### 경제성장률 (%)



#### 가전 생산 ('19=100)



## 3. Appendix\_요약 별도재무제표

요약 별도 재무상태표

(억원)	'23.3Q	'24.2Q	'24.3Q	전분기比
유 동 자 산	3,971	3,993	<b>3,742</b>	△251
매출채권	1,812	1,689	<b>1,593</b>	△96
재고자산	1,317	1,330	<b>1,382</b>	+52
비유동자산	1,609	1,539	<b>1,524</b>	△15
<b>자 산 총 계</b>	5,580	5,532	<b>5,267</b>	△265
유 동 부 채	2,053	1,872	<b>1,554</b>	△318
비유동부채	27	26	<b>2,442</b>	+2,416
(차입금)	(500)	(250)	<b>(250)</b>	-
<b>부 채 총 계</b>	2,079	1,898	<b>1,579</b>	△319
이익잉여금	2,674	2,807	<b>2,860</b>	+53
<b>자 본 총 계</b>	3,501	3,634	<b>3,688</b>	+54

요약 별도 손익계산서

(억원)	'23.3Q	'24.2Q	'24.3Q	전분기比
<b>매출액</b>	2,794	3,165	<b>2,769</b>	△396
매출원가	2,579	2,912	<b>2,613</b>	△299
매출총이익	215	253	<b>157</b>	△96
판매관리비	114	131	<b>87</b>	△44
<b>영업이익</b>	101	122	<b>70</b>	△52
(영업이익률,%)	(3.6)	(3.8)	<b>(2.5)</b>	(△1.3)
금융손익	22	1	<b>1</b>	-
기타영업외손익	7	3	<b>2</b>	△1
법인세비용	23	27	<b>15</b>	△12
<b>당기순이익</b>	107	98	<b>54</b>	△44
(순이익률,%)	(3.8)	(3.1)	<b>(2.0)</b>	(+1.1)

## 3. Appendix\_요약 연결재무제표

요약 연결 재무상태표

(억원)	'23.3Q	'24.2Q	'24.3Q	전분기比
유 동 자 산	4,204	4,211	<b>3,928</b>	△283
매출채권	1,850	1,720	<b>1,490</b>	△230
재고자산	1,401	1,391	<b>1,428</b>	+37
비유동자산	1,630	1,560	<b>1,549</b>	△11
<b>자 산 총 계</b>	5,834	5,771	<b>5,476</b>	△295
유 동 부 채	2,203	2,028	<b>1,695</b>	△333
비유동부채	34	33	<b>31</b>	△3
(차입금)	(661)	(388)	<b>(381)</b>	(△7)
<b>부 채 총 계</b>	2,237	2,061	<b>1,727</b>	△334
이익잉여금	2,740	2,843	<b>2,890</b>	+47
<b>자 본 총 계</b>	3,597	3,710	<b>3,750</b>	+40

요약 연결 손익계산서

(억원)	'23.3Q	'24.2Q	'24.3Q	전분기比
<b>매출액</b>	2,852	3,283	<b>2,834</b>	△449
매출원가	2,624	2,990	<b>2,641</b>	△349
매출총이익	228	293	<b>193</b>	△100
판매관리비	120	138	<b>89</b>	△49
<b>영업이익</b>	108	155	<b>103</b>	△52
(영업이익률,%)	(3.8)	(4.7)	<b>(3.6)</b>	(△1.1)
금융손익	△3	△14	<b>△52</b>	△38
기타영업외손익	7	3	<b>4</b>	+1
법인세비용	24	32	<b>11</b>	△21
<b>당기순이익</b>	88	112	<b>44</b>	△68
(순이익률,%)	(3.1)	(3.4)	<b>(1.6)</b>	(△1.8)

posco  
포스코스틸리온

THANK  
YOU

Coated Steel design the future value

[www.poscosteeleon.com](http://www.poscosteeleon.com)